

Paieška *EBSCO Publishing* duomenų bazėse

Prisijungimas prie duomenų bazės	1
<i>EBSCO Publishing</i> duomenų bazių turinys	4
Naršymas duomenų bazėje	6
Informacijos paieška ir peržiūra duomenų bazėse	7
Leidinio paieška	12
Rastos informacijos atranka ir kopijavimas	13
Papildoma informacija	16

Prisijungimas prie duomenų bazės

Vartotojai, besijungiantys prie *EBSCO Publishing* (toliau – EBSCO) duomenų bazių iš bibliotekos kompiuterių tinklo turi jungtis adresu <http://search.ebscohost.com/>. Jei prieiga bibliotekoje sutvarkyta gerai, vartotojai turi prisijungti prie 1 pav. pavaizduoto tinklalapio. Jame esančias nuorodas tvarko bibliotekos administratorius, todėl jungdamiesi iš savo bibliotekos galite nematyti visų 1 pav. pavaizduotų nuorodų. Prisijungę rinkitės *EBSCOhost Web*, jei norite pasirinkti vieną ar kelias iš prenumeruojamų EBSCO bazių.

The screenshot shows the EBSCOhost Web interface. At the top left is the EBSCO Research Databases logo. Below it is a green button labeled 'Select New Service'. In the top right corner, there is a link for 'EBSCO Support Site'. The main content area is titled 'MARTYNAS MAZVYDAS NATIONAL LIBRARY OF LITHUANIA' and contains three service options, each with a small icon and a link: 'EBSCOhost Web', 'Business Searching Interface', and 'DynaMed'. Below the service options, there is a section for 'Minimum browser requirements: Internet Explorer 5.5, Firefox 1.5, Safari 1.1'. At the bottom, there are links for 'EBSCO Support Site', 'Privacy Policy | Terms of Use | Copyright', and 'EBSCOhost Connection'. The footer contains the copyright notice: '© 2007 EBSCO Industries, Inc. All rights reserved'.

1 pav. *EBSCO Publishing* paslaugos

Jungiantis iš ne bibliotekoje registruotų kompiuterių atsiveria naršyklės langas, kuriame reikia įrašyti vartotojo numerį ir slaptažodį (2 pav.). Jei vartotojui bibliotekoje suteiktas slaptažodis pagal skaitytojo pažymėjimo numerį ir nurodyta, kokiu adresu reikia jungtis prie EBSCO duomenų bazių, atsiveria naršyklės langas, kuriame reikia įrašyti tik slaptažodį (3 pav.). Prisijungus matomos 1 pav. pavaizduotos nuorodos.

EBSCO Research
HOST Databases

[Athens Users Login](#)

Login [EBSCO Support Site](#)

User ID

Password

Login

Minimum browser requirements:
Internet Explorer 5.5, Firefox 1.5, Safari 1.1

Important User Information: Remote access to EBSCO's databases is permitted to patrons of subscribing institutions accessing from remote locations for personal, non-commercial use. However, remote access to EBSCO's databases from non-subscribing institutions is not allowed if the purpose of the use is for commercial gain through cost reduction or avoidance for a non-subscribing institution.

[EBSCO Support Site](#)
[Privacy Policy](#) | [Terms of Use](#) | [Copyright](#)
[EBSCOhost Connection](#)
© 2007 EBSCO Industries, Inc. All rights reserved

2 pav. Prisijungimas prie *EBSCO Publishing* pagal bibliotekos vartotojo numerį ir slaptažodį

EBSCO Research
HOST Databases

Login [EBSCO Support Site](#)

s 123456

Login

Minimum browser requirements:
Internet Explorer 5.5, Firefox 1.5, Safari 1.1

Important User Information: Remote access to EBSCO's databases is permitted to patrons of subscribing institutions accessing from remote locations for personal, non-commercial use. However, remote access to EBSCO's databases from non-subscribing institutions is not allowed if the purpose of the use is for commercial gain through cost reduction or avoidance for a non-subscribing institution.

[EBSCO Support Site](#)
[Privacy Policy](#) | [Terms of Use](#) | [Copyright](#)
[EBSCOhost Connection](#)
© 2007 EBSCO Industries, Inc. All rights reserved

3 pav. Prisijungimas prie *EBSCO Publishing* pagal skaitytojo pažymėjimo numerį

Pasirinkę *EBSCOhost Web* prisijungsite prie tinklalapio (4 pav.), kuriame turėsite pasirinkti, kokioje duomenų bazėje norėsite atlikti paiešką. Jei bibliotekos duomenų bazių administratorius jau yra pažymėjęs vieną ar kelias duomenų bazes, prie jų matysite varneles . Tačiau žymėjimą galite panaikinti ir pažymėti varnele reikiamą duomenų bazę. Nerekomenduojame ieškoti informacijos visose duomenų bazėse iš karto, nes gausite labai daug informacijos, iš kurios bus sunku išsirinkti reikiamą.

EBSCO Research Databases [Sign In](#) | [Folder](#) | [Preference](#)

Basic Search | Advanced Search | Visual Search | **Choose Databases** | Select another EBSCO service

Choose Databases

To search within a single database, click the database name listed below. To select more than one database to search, check the boxes next to the databases and click *Continue*.

[Continue](#)

[Academic Search Premier](#)
This multi-disciplinary database provides full text for nearly 4,500 journals, including full text for more than 3,600 peer-reviewed titles. Further articles are available for well over one hundred journals, and searchable cited references are provided for 1,000 titles. *Academic Search Premier* is updated on a daily basis via EBSCOhost.
[Title List](#) [More Information](#)

[MasterFILE Premier](#)
Designed specifically for public libraries, this multidisciplinary database provides full text for more than 1,730 general reference sources. Information dating as far back as 1975. Covering virtually every subject area of general interest, *MasterFILE Premier* also includes 100,000 books, 84,774 biographies, 100,554 primary source documents, and an Image Collection of 235,186 photos, maps and flags. Updated daily via EBSCOhost.
[Title List](#) [More Information](#)

[Business Source Complete](#)
This is the world's definitive scholarly business database, providing the leading collection of bibliographic and full text content. As of 2007, coverage offered by this database, indexing and abstracts for the most important scholarly business journals back as far as 1886. Searchable cited references provided for more than 1,200 journals.
[Title List](#) [More Information](#) [Enhanced Business Searching Interface](#)

4 pav. Šiame tinklalapyje reikia varnele pažymėti duomenų bazę, kurioje norite atlikti paiešką

Pasirinkę duomenų bazę spauskite [Continue](#) arba duomenų bazės pavadinimo nuorodą. Metodinei medžiagai rengti pasirinkome *MasterFILE Premium* duomenų bazę, nes ji labiausiai atitinka viešųjų bibliotekų poreikius.

Jei nemokate anglų kalbos, prieš jungdamiesi prie duomenų bazės, galite pakeisti EBSCO grafinės sąsajos kalbą į, pvz., rusų arba vokiečių (5 pav.). Sąsajos kalbą taip pat galite pakeisti ir atvėrę paieškos langą. Būtina žinoti, kad ir pakeitus EBSCO sąsajos kalbą informacijos reikės ieškoti angliškai.

The screenshot shows the EBSCO Research Databases interface. At the top, there are navigation links: Sign In, Folder, Preferences, New Features!, Help, and Exit. Below these are search options: Basic Search, Advanced Search, and Visual Search. A green bar contains buttons for 'Choose Databases' and 'Select another EBSCO service'. The main heading is 'Choose Databases', followed by instructions: 'To search within a single database, click the database name listed below. To select more than one database to search, check the boxes next to the databases and click Continue.' A 'Continue' button is visible. The 'Academic Search Premier' database is selected, with a description: 'This multi-disciplinary database provides full text for nearly 4,500 journals, including full text for more than 3,600 peer-reviewed titles. PDF backfiles to 1975 or further are available for well over one hundred journals, and searchable cited references provided for 1,000 titles. Academic Search Premier is updated on a daily basis via EBSCOhost.' Below the description are links for 'Title List' and 'More Information'. On the right, a language dropdown menu is open, showing options: English, Español, Français, Deutsch, Italiano, Português, 繁體中文, 简体中文, 日本語, 한국어, and Русский.

5 pav. EBSCO grafinės sąsajos kalbos pasirinkimas

EBSCO Publishing duomenų bazių turinys

EBSCO Publishing siūlo per 50 įvairios tematikos visateksčių, referatinių, bibliografinių duomenų bazių. Lietuvos bibliotekos, prenumeruojančios vadinamąjį eIFL.net duomenų bazių paketą, turi prieigą prie 11 duomenų bazių. Norint pasirinkti reikiamą, būtina susipažinti su jų turiniu.

Prisijungę prie ESCO galite rasti duomenų bazėse esančių leidinių sąrašus [☰ Title List](#) arba paskaityti apie bazę [☰ More Information](#). Pasirinkę leidinių sąrašą ir susiradę dominantį leidinį rasite šią informaciją apie jį: leidėją, nuo kurių metų leidinys yra duomenų bazėje, nuo kurių metų pateikiamas visas straipsnių tekstas, jei yra – embargo laikotarpis¹. Sąrašuose pažymėta, ar leidinys yra recenzuojamas, kokių formatu gali būti skaitomas tekstas. Neprisijungę prie EBSCO duomenų bazių leidinių sąrašus galite peržiūrėti adresu <http://www.epnet.com/titleLists.php?topicID=380&tabForward=titleLists&marketID=>.

Trumpai pristatysime duomenų bazių turinį.

Academic Search Premier yra daugelį mokslo šakų apimanti duomenų bazė, kurioje yra apie 4,5 tūkst. visateksčių mokslinių periodinių leidinių, iš jų apie 3,6 tūkst. – recenzuojami. Be to, duomenų bazėje pateikiama bibliografinė informacija ir referatai iš daugiau kaip 8 tūkst. žurnalų. Apie 1 tūkst. populiariausių mokslinių viso teksto leidinių pateikiami nuo 1975 m. *Academic Search Premier* galima ieškoti informacijos istorijos, literatūros, švietimo, psichologijos, sociologijos, politikos, tarptautinių santykių, teisės, fizikos, ekologijos, medicinos, kompiuterinių technologijų ir kitomis temomis. Pavyzdžiui, besidomintys istorija bei politikos mokslais gali skaityti tokius populiarius leidinius kaip „*American Historical Review*“, „*Central European History*“, „*American Journal of Political Science*“, „*Political Science Quarterly*“, „*Journal of International Affairs*“, „*Journal of Politics*“ ir kt. Socialinių mokslų specialistai ras tokius žurnalus kaip „*International*

¹ *Embargo* – tai laikotarpis nuo spausdinto leidinio pasirodymo iki to laiko, kai leidėjai leidžia visą leidinio tekstą pateikti *EBSCO* duomenų bazėse.

Journal of Psychology“, „*American Sociologist*“, „*British Journal of Psychology*“, „*British Journal of Sociology*“, „*Journal of Education*“, „*Journal of General Psychology*“, „*Journal of Genetic Psychology*“, „*Journal of Learning Disabilities*“, „*Journal of Marriage & Family*“, „*Journal of Psychology*“, „*Journal of Social Psychology*“, „*Social Forces*“, „*Sociological Review*“, „*Women's Studies*“, „*Family Relations*“ ir kt. Humanitarai gali skaityti „*Contemporary Literature*“, „*Early American Literature*“, „*English Language Notes*“, „*Journal for the Scientific Study of Religion*“, „*Theological Studies*“, „*Journal of Aesthetics & Art Criticism*“ ir kitus žurnalus. Bibliotekininkai ras „*Library Journal*“, „*American Libraries*“ bei daug kitų įdomių žurnalų.

Business Source Complete yra verslo informacijos visatekstė duomenų bazė, apimanti įvairias verslo ir jai artimas sritis: vadybos, ekonomikos, rinkodaros, finansų, buhalterinės apskaitos ir kitas. Duomenų bazėje pateikiama informacija iš daugiau kaip 1 200 žurnalų, kai kurie iš jų leidžiami nuo 1886 metų. Be žurnalų, duomenų bazėje pateikiamos įvairių pasaulio šalių ekonominės ataskaitos, finansiniai rodikliai, rinkos tyrimų ataskaitos, konferencijų pranešimų medžiaga, SWOT analizės. Yra knygų, monografijų apžvalgų. *Business Source Complete* siūlo išsamią informaciją apie 20 tūkst. daugiausia cituojamų autorių, kurių straipsnių yra šioje duomenų bazėje. Verslo informacijos paieškai sukurta speciali *Business Searching Interface* grafinė sąsaja, kurią pažinsite iš ženklelio



Regional Business News duomenų bazėje yra 75 verslo žurnalai, laikraščių ir naujienų iš JAV regionų, pvz., „*Arizona Business*“, „*Business North Carolina*“, „*Crain's New York*“, „*Des Moines Business Record*“, „*Enterprise Salt Lake City*“, „*Fort Worth Business Press*“, „*Orange County Business Journal*“, „*Westchester County Business Journal*“ ir kt.

MasterFILE Premier yra daugelį mokslo šakų apimanti duomenų bazė, kurioje yra daugiau kaip 1,7 tūkst. visatekstių periodinių leidinių, apie 500 informacinių knygų, beveik 85 tūkst. biografijų, daugiau kaip 235 tūkst. paveikslėlių, žemėlapių, šalių vėliavų ir kt. vaizdinės informacijos, apie 5 tūkst. knygų apžvalgų iš „*Magill Book Reviews*“. *MasterFILE Premier* galite ieškoti informacijos švietimo, sveikatos, kultūros, religijos, sporto ir kitomis temomis. Joje galite skaityti tokius žurnalus kaip „*History Today*“, „*Judaism*“, knygas „*World Almanac & Book of Facts*“, „*American Heritage Dictionary*“ (4 leidimą) ir kitas. Duomenų bazė ypač populiari viešosiose bibliotekose.

Newspaper Source duomenų bazėje yra 25 visatekščiai JAV dienraščiai, keliasdešimt tarptautinių leidinių, tokių kaip „*The Christian Science Monitor*“, „*USA Today*“, „*The Washington Post*“, „*The Washington Times*“, „*The Times (London)*“, „*Toronto Star*“ ir kt., yra atrinktų straipsnių iš daugiau kaip 260 JAV regioninių laikraščių. Šioje duomenų bazėje taip pat pateikiama televizijos ir radijo naujienų (*CBS News*, *CNN*, *CNN International*, *FOX News*, *NPR*) transliacijų stenogramų.

ERIC yra JAV švietimo departamento Informacijos centro (*U.S. Department of Education's Educational Resource Information Center*) kuriama bibliografinė edukologijos mokslo duomenų bazė. Joje pateikiami bibliografiniai įrašai iš žurnalų, kurie yra įtraukti į „*Current Index of Journals in Education*“ ir „*Resources in Education Index*“. Be to, duomenų bazėje yra daugiau kaip 2 200 santraukų su nuorodomis į papildomą informaciją bei kitose EBSCO duomenų bazėse² esanti visą straipsnio tekstą.

Library, Information Science & Technology Abstracts (LISTA) yra referatinė bibliotekininkystės ir informacijos mokslų bei technologijų duomenų bazė. Joje pateikiama informacija iš daugiau kaip

² EBSCO duomenų bazėse, kurias prenumeruoja Jūsų biblioteka

600 periodinių leidinių, knygų, mokslinių ataskaitų, konferencijų medžiagos ir kitų leidinių, publikuotų nuo 1960 metų. Duomenų bazėje galima ieškoti informacijos bibliotekinio darbo, katalogavimo, bibliometrijos, informacijos paieškos internete, informacijos vadybos ir kitais klausimais. Šią duomenų bazę EBSCO taip pat pateikia nemokamai internete adresu <http://www.libraryresearch.com>.

MEDLINE yra bibliografinė duomenų bazė medicinos, slaugos, stomatologijos, veterinarijos, sveikatos priežiūros ir kitais klausimais. Joje pateikiami referatai iš daugiau kaip 4 800 recenzuojamų mokslinių biomedicininų periodinių leidinių. Duomenų bazę kuria JAV nacionalinė medicinos biblioteka. **MEDLINE** yra dalykinama *MeSH (Medical Subject Headings)* informacijos indeksavimo sistema, naudojama medicininei informacijai sisteminti ne tik JAV, bet ir kitose šalyse. Duomenų bazėje pateikiami įrašai iš tokių leidinių kaip „*Index Medicus*“, „*International Nursing Index*“, „*Index to Dental Literature*“, „*HISTLINE*“, „*SPACELINE*“, „*PREMEDLINE*“, „*AIDSLINE*“, „*BIOETHICSLINE*“, „*HealthSTAR*“ ir kt.

Health Source – Consumer Edition duomenų bazėje komplektuojama populiaraus turinio medicinos literatūra. Joje galima ieškoti informacijos sveikatos priežiūros temomis: farmakologijos, mitybos, vaikų priežiūros, vėžinių susirgimų ir profilaktikos, sporto medicinos ir kitais pagrindiniais sveikatos priežiūros klausimais, susipažinti kaip kovoti su AIDS, diabetu, priklausomybe nuo narkotikų ir kitomis ligomis. Bazėje galima rasti visateksčių straipsnių iš daugiau kaip 130 žurnalų (pvz., „*American Fitness*“, „*Better Nutrition*“, „*Fit Pregnancy*“, „*Harvard Health Letter*“, „*HealthFacts*“, „*Men's Health, Muscle & Fitness*“, „*Prevention*“, „*Vegetarian Times*“ ir kt.), apie tūkstantį brošiūrų ir 130 visateksčių informacinių knygų, kurių dalį publikavo *People's Medical Society* draugija. Be to, šioje duomenų bazėje yra daugiau kaip 4,5 tūkst. klinikinės informacijos sistemos (*Clinical Reference Systems*) ataskaitų anglų ir ispanų kalbomis bei leidinys „*Lexi-PAL Drug Guide*“, kuriame rasite per 1,3 tūkst. įrašų apie medikamentus, žodynas „*Webster's Medical Desk Dictionary*“.

Health Source: Nursing/Academic Edition duomenų bazėje yra apie 550 visateksčių mokslinių periodinių leidinių (iš jų referuojamų apie 450) bei apie 850 žurnalų straipsnių referatų įvairiais medicinos bei slaugos klausimais. Čia galėsite skaityti tokius leidinius kaip „*Creative Nursing*“, „*Issues in Comprehensive Pediatric Nursing*“, „*Issues in Mental Health Nursing*“, „*Journal of Advanced Nursing*“, „*Journal of Child & Adolescent Psychiatric Nursing*“, „*Journal of Clinical Nursing*“, „*Journal of Community Health Nursing*“, „*Journal of Nursing Management*“, „*Nursing Ethics*“, „*Nursing Forum*“, „*Nursing Inquiry*“ ir kitus. Bazėje galima naudotis medicinos terminų žodynu „*Merriam-Webster's Medical Desk Dictionary*“ bei leidiniu „*Lexi-PAL Drug Guide*“.

Naršymas duomenų bazėje

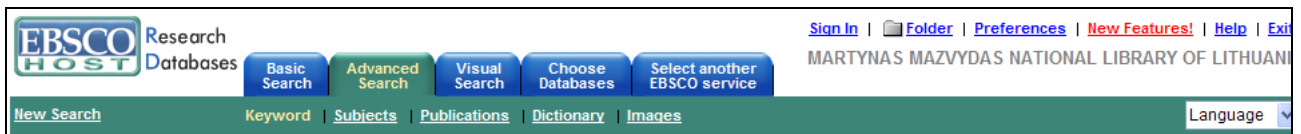
Paiešką pasirinktoje duomenų bazėje galite atlikti naudodamiesi duomenų bazės naršymo ir paieškos įrankiais, kurie yra išdėstyti lango viršuje (6 pav.). Nacionalinėje bibliotekoje prisijungus prie bazės iš karto atsiveria patikslintosios paieškos langas (*Advanced Search*). Jei Jums šis paieškos būdas netinka, galite pasirinkti:

- skirtuką *Basic Search* (pagrindinė paieška);
- skirtuką *Advanced Search* (patikslintoji paieška), jei prisijungus atsivėrė kitas langas;
- skirtuką *Visual Search* (vaizdinė paieška);
- nuorodą *Keywords* (reikšminiai žodžiai);
- nuorodą *Subjects* (dalykai);

- nuorodą *Publications* (leidiniai);
- nuorodą *Dictionary* (žodynas);
- nuorodą *Images* (vaizdai).

Jei nusprendėte pasirinkti kitas duomenų bazes, naudokite *Coose Database* mygtuką, tačiau kitas duomenų bazes galėsite rinktis ir atlikdami paiešką. Apie tai bus rašoma skyrelyje „Informacijos paieška ir peržiūra duomenų bazėse“.

Kitą *EBSCO Publishing* paslaugą pasirinksite paspaudę *Select another EBSCO Service* mygtuką.



6 pav. *MasterFILE Premier* duomenų bazės naršymo mygtukai ir nuorodos


6 pav. pavaizduotus naršymo įrankius pateikėme iš *MasterFILE Premier* duomenų bazės. Prisijungę prie kitų duomenų bazių galite matyti kitokią naršymo sritį, pvz., *Academic Search Premier* duomenų bazėje po viršutiniais skirtukais, be jau minėtų, yra nuorodos: *Subject Terms* (dalykinės rubrikos), *Cited References* (cituotos nuorodos) ir *Indexes* (dalykinės rodyklės).

DĖMESIO! Atliekant paiešką *EBSCO Publishing* duomenų bazėse rekomenduojame naudotis duomenų bazės mygtukais bei nuorodomis ir vengti naršyklės komandų *Back*, *Forward* ir *Refresh*.

Informacijos paieška ir peržiūra duomenų bazėse

Primename, kad informacijos duomenų bazėse paieška pristatoma pasirinkus *MasterFILE Premier* duomenų bazę.

Reikiamą informaciją galite rasti pasirinkę vieną iš pirmiau minėtų paieškos arba naršymo būdų. Atsižvelgiant į tai, kokios informacijos ieškote, reikėtų pasirinkti Jums patogiausią būdą. Kelios rekomendacijos:

- jei ieškote informacijos pagal reikšminius žodžius, pasirinkite vieną iš šių paieškų: *Advanced Search*, *Basic Search* arba *Visual Search*;
- jei ieškote konkretaus leidinio, pasirinkite *Publications*;
- jei ieškote informacijos pagal dalykines rubrikas pasirinkite *Subjects*;
- jei ieškote paveikslėlių, pasirinkite *Images* – straipsniai su paveikslėliais bendrųjų paieškų rezultatuose taip pat bus išskirti  piktograma;
- jei reikia žodyno, pasirinkite *Dictionary*.

Išsamiau panagrinėkite informacijos paiešką *Advanced Search* paieškos lange (7 pav.). *Find* langelyje įrašykite reikšminį žodį. Iš šalia esančio išskleidžiamojo meniu galite pasirinkti, kokioje dokumento dalyje jūsų pasirinktas reikšminis žodis turėtų būti (8 pav.), pvz.:

- *All text* – visame tekste;
- *Author* – autoriaus lauke;

- *Title* – pavadinime;
- *Subject Terms* – dalykinėse rubrikose;
- *Geographic Terms* – geografiniuose terminuose;
- *Journal Name* – žurnalo pavadinime;
- ISSN arba ISBN lauke ir kt.

Antroje eilutėje (7 pav.) galite įrašyti antrą reikšminį žodį (jei norite patikslinti užklausą) ir pasirinkti iš išskleidžiamojo meniu kairėje, koku loginiu operatoriumi reišminiai žodžiai turėtų būti sujungti (*and* – ir; *or* – arba, *not* – ne). Jei vienoje eilutėje įrašysite du ar kelis reikšminius žodžius, jie bus suprasti kaip frazė, t. y. dokumento tekste bus greta vienas kito.

The screenshot shows the EBSCO Advanced Search interface. At the top, there are navigation tabs: Basic Search, Advanced Search (selected), Visual Search, Choose Databases, and Select another EBSCO service. Below these are search options: Keyword, Subjects, Publications, Dictionary, and Images. The search form includes a 'Find:' field with the text 'tango', followed by 'in' and a dropdown menu 'Select a Field (optional)'. There are 'Search' and 'Clear' buttons. Below the search form is the 'Limit your results:' section with various filters: Full Text, Peer Reviewed, Publication Type (dropdown with options: All, Primary Source Document, Biography, Pamphlet), Document Type (dropdown with options: All, Abstract, Article, Bibliography), Publication, Published Date from (Month and Year dropdowns), Number Of Pages, Cover Story, and Articles With Images (dropdown with options: All, PDF).

7 pav. *Advanced Search* paieškos lango dalis

This screenshot shows the same search form as in the previous image, but with the dropdown menu for the 'in' field expanded. The menu lists the following search fields: Select a Field (optional), TX All Text, AU Author, TI Title, SU Subject Terms, GE Geographic Terms, AB Abstract or Author-Supplied Abstract, IS ISSN, IB ISBN, SO Journal name, and AN Accession Number. The 'Full Text' filter is also visible in the 'Limit your results:' section.

8 pav. *Advanced Search* paieškos lango išskleidžiamasis meniu

Jei buvote pasirinkę tik *MasterFILE Premier* duomenų bazę, *in* eilutėje galite pažymėti ir kitas duomenų bazes (9 pav.): atverkite išskleidžiamąjį meniu ir varnele pažymėkite reikiamas bazes; spauskite *Submit* mygtuką, jei norite pasirinkimą patvirtinti, arba *Cancel* – jei norite atšaukti.

The screenshot shows a search interface with the following elements:

- Find:** A text input field containing "tango".
- in:** A dropdown menu currently set to "MasterFILE Premier". The dropdown is open, showing a list of databases with checkboxes:
 - Academic Search Premier
 - ATLA Religion Database with ATLASerials
 - Business Source Complete
 - Communication & Mass Media Complete
 - Education Research Complete
- Buttons:** "Search", "Clear", "Submit", and "Cancel".
- Other UI:** "and" dropdowns for combining terms, "Add Row" link, and "Refine" / "Limit y" tabs on the left.

9 pav. Papildomų duomenų bazių pasirinkimas

Suformuluotą užklausą galite susiaurinti arba išplėsti. Jei norite užklausą susiaurinti (*Limit your results*), galite pasirinkti:

- jei varnele pažymėsite *Full Text* – bus rasti tik visateksčiai straipsniai (dokumentai);
- jei varnele pažymėsite *Peer Reviewed* – ieškos straipsnių tik moksliniuose referuotuose žurnaluose;
- jei iš *Publication Type* sąrašo pasirinksite vieną poziciją – ieškos tik nurodyto tipo leidinių;
- jei iš *Document Type* sąrašo pasirinksite vieną poziciją – ieškos tik nurodyto tipo dokumentų;
- jei *Publication* eilutėje įrašysite leidinio pavadinimą – ieškos dokumentų tik iš to leidinio;
- jei eilutėje *Published Date from* pasirinksite laikotarpį – ieškos informacijos leidiniuose, publikuotuose tik nurodytu laikotarpiu;
- jei eilutėje *Number Of Pages* įrašysite puslapių skaičių – ieškos tik nurodyto puslapių skaičiaus dokumentų;
- jei varnele pažymėsite *Articles With Images* – ieškos tik iliustruotų straipsnių.

Jei norite užklausą išplėsti (*Expand your search*), turite galimybę pasirinkti:

- jei varnele pažymėsite *Apply additional terms to query* – ieškos ne tik užrašytą, bet ir panašių žodžių;
- jei varnele pažymėsite *Also search within the full text of the articles* – ieškos ne tik dokumento metaduomenyse, bet ir visame dokumento tekste;
- jei į užklausos langelį įrašysite kelis žodžius ir varnele pažymėsite *Automatically „And“ search terms* – ieškos ne tik tų žodžių visumos (frazės), bet ir kiekvieno žodžio atskirai.

Pavyzdžiui, paieškokite informacijos apie Maria Callas. Įrašę šiuos žodžius paieškos eilutėse, palikę numatytąjį jungtuką AND (ir) bei nenurodę jokių apribojimų (*Limit your results* arba *Expand your search*) gausite 236 atsakymus (11 pav.).

EBSCOhost: Result List - Microsoft Internet Explorer

Address: http://web.ebscohost.com/ehost/results?vid=5&hid=108&sid=480bde58-f007-4081-9fc2-bbffc1b651ac%40sessionmgr103

mySearch - Edit

Results for: Maria AND Callas

Find: Maria in Select a Field (optional) Search Clear

and Callas in Select a Field (optional)

in: MasterFILE Premier

To store items added to the folder for a future session, [Sign in to My EBSCOhost](#).

Refine Search Search History/Alerts Results

All Results: 1-10 of 236 Page: 1 2 3 4 5 Next Sort by: Date Add (1-10)

See: All Results Periodicals Newspapers Reference Books Biographies Images

Narrow Results by Subject

[CALLAS, Maria, 1923-1977](#)

[BOOKS](#)

[OPERA](#)

MARIA Callas (Book)

[SINGERS](#)

[GREEK Fire \(Book\)](#)

[BOOKS -- Reviews](#)

[SOPRANOS \(Singers\)](#)

[OPERA singers](#)

[UNITED States](#)

- [An Operatic Autumn](#). Billboard, 8/4/2007, Vol. 119 Issue 31, p36-36, 2/5p; (AN 25996269) Add
- [Callas Costume Resurfaces](#). New York Times, 6/6/2007, Vol. 156 Issue 53967, pE2-E2, 1/9p; (AN 25694684) Add
- [feminine mystique](#). CREATIVITY, Jun2007, Vol. 15 Issue 6, p36-36, 1p; (AN 25480141) Add
HTML Full Text
- [Alagna Cancels Performances](#). New York Times, 5/30/2007, Vol. 156 Issue 53960, pE2-E2, 1/9p; (AN 25600127) Add
- [Anna Netrebko](#). (cover story) By: Porterfield, Christopher. Time South Pacific (Australia/New Zealand edition), 5/14/2007 Issue 18, p83-83, 1/2p; (AN 25042965) Add
HTML Full Text
- [Anna Netrebko](#). (cover story) By: Porterfield, Christopher. Time Canada, 5/14/2007, Vol. 169 Issue 20, p71-71, 1/2p; (AN 25266729) Add
HTML Full Text
- [Anna Netrebko](#). (cover story) By: Porterfield, Christopher. Time, 5/14/2007, Vol. 169 Issue 20, p135-135, 1/2p, 1c; (AN 24984263) Add
HTML Full Text
- [ADVICE FROM A ROCK 'N' ROLL REBEL](#). By: KELLY, MAURA. Glamour, Apr2007, Vol. 105 Issue 4, p275-275, 1/4p, 1bw; (AN 24329757) Add
- [Il Turco in Italia](#). By: Lucano. American Record Guide, Mar/Apr2007, Vol. 70 Issue 2, p227-227, 1/7p; (AN 24573327) Add
PDF Full Text (51K)
- [Mami Nixon on Maria Callas](#). By: Nixon, Mami. Daily Variety, 2/9/2007, Vol. 294 Issue 31, pA4-A4, 1/2p, 1c, 1bw; (AN 23977336) Add
PDF Full Text (776K)

All Results: 1-10 of 236 Page: 1 2 3 4 5 Next Add (1-10)

9 pav. Paieškos *Maria Callas* rezultatai



Šiuos rezultatus galite peržiūrėti po 10 kiekviename puslapyje arba *See: All Results* eilutėje iš gautų rezultatų galite pasirinkti:

- *Periodicals* – tik straipsnius, publikuotus periodiniuose leidiniuose;
- *Newspapers* – tik straipsnius, publikuotus laikraščiuose;
- *Reference Books* – tik straipsnius iš informacinių leidinių;
- *Biographies* – tik biografijas;
- *Images* – tik vaizdinę medžiagą.

Užklausą galite siaurinti pasirinkę vieną iš temų *Narrow Results by Subject* skiltyje (kairėje pusėje) arba ją siaurinti (išplėsti) pasirinkę *Refine Search* skirtuką. Jei užklausą siaurinsite, pvz., pažymėsite, kad ieškotų tik visateksčių straipsnių, atsakymų bus daug mažiau – tik 132. Virš rezultatų atsiranda ženkliukas **✓ Limiters set**. Jis primena, kad esate susiaurinę (išplėte) paiešką.


Rastų atsakymų trumpuose aprašuose esantys ženkleliai reiškia:


- [HTML Full Text](#) – rasite visą straipsnio tekstą HTML formatu;
- [PDF Full Text \(51K\)](#) – rasite visą straipsnio tekstą PDF formatu (jam atverti kompiuteryje turi būti įdiegta nemokama *Acrobat Reader* programinė įranga);
- [HTML Full Text](#) – HTML formatu rasite visą straipsnio tekstą, kuriame bus ir paveikslėlių;


-  [Find this article in full text from Blackwell.](#) – rasite visą straipsnio tekstą kitoje bibliotekos prenumeruojamoje duomenų bazėje (ši nuoroda bus tik tuomet, jei biblioteka prenumeruoja ir daugiau duomenų bazių bei bibliotekos duomenų bazių administratorius šią nuorodą aktyvino);
-  [Look for this journal at the Directory of Open Access Journals](#) – rasite visą straipsnio tekstą atviros prieigos žurnaluose³.

Ieškant *MasrerFILE Premier* duomenų bazėje ir radus tik bibliografinį aprašą ir referatą, gali būti pateikta nuoroda į visą straipsnio tekstą kitoje EBSCO prenumeruojamoje duomenų bazėje.

Kiti paieškos ir naršymo duomenų bazėje būdai trumpai pristatyti pateiktyse.

Kad paieška būtų efektyvesnė, galite susikurti savo asmeninę sritį ir nuolat gauti informaciją apie naujai pasirodančius straipsnius dominančia tema. Tai atliekama naudojantis RSS⁴ (*Really Simple Syndication*), ši paslauga duomenų bazėje pažymėta piktograma . Pavyzdžiui:

 [Create alert for this search](#) – gausite informaciją apie naujus straipsnius, atitinkančius Jūsų paiešką.

 [Cosmopolitan](#) – gausite informaciją apie naujus *Cosmopolitan* žurnalo straipsnius. Šią paslaugą galite užsisakyti atvertę žurnalo aprašą.

Asmeninei sričiai susikurti reikia rinktis *Sign in to My EBSCOhost* nuorodą. Ją pasirinkus reikia spragtelėti *I'm a new user* nuorodą ir užpildyti reikiamus laukus (11 pav.). Jei jau esate asmeninę sritį susikūrę, bet pamiršę slaptažodį ar prisijungimo vardą – galite juos prisiminti pasirinkę

[I forgot my password](#) | [I forgot my user name and password](#)

arba atnaujinti duomenis pasirinkę

[Update My Account](#)

³ Atviros prieigos žurnalai yra nemokamai prieinami visiems interneto vartotojams.

⁴ RSS – paslauga, skirta naujienoms užsakyti ir peržiūrėti. RSS programos yra nemokamos ir jas nesudėtinga atsisiųsti iš interneto bei įdiegti asmeniniame kompiuteryje. Programų pavyzdžiai: *FeedReader* (<http://www.feedreader.com/>), *RssReader* (<http://www.rssreader.com/>), *Thunderbird* (<http://www.mozilla.com/thunderbird/>).

Sign In to My EBSCOhost

Sign In To save items in a personal folder, set up an account by entering the following information and then click Submit.

Create a new account

Account Type	Personal Account More Info
First Name	<input type="text"/>
Last Name	<input type="text"/>
E-mail Address	<input type="text"/>
User Name	<input type="text"/> This is the user name you will use to sign in to My EBSCOhost.
Password	<input type="text"/> Five-character minimum, no spaces
Retype Password	<input type="text"/>
Secret Question	[Select One] <input type="button" value="v"/> Used to help identify your account if you forget your user name or password.
Secret Answer	<input type="text"/>

Note: Please remember your account information for future reference.

11 pav. My EBSCOhost asmeninės srities kūrimo pasirinktys

Leidinio paieška

Dažnai tenka ieškoti konkretaus leidinio arba jame publikuojamų straipsnių. Tokią paiešką greičiausiai atliksite pasirinkę *Publications* nuorodą. Atsivėrusiame lange *Find* eilutėje nerašykite nieko, naudokite tik 12 pav. pavaizduotą paieškos sritį.

Publications

Browse Publications:

Alphabetical By Subject & Description Match Any Words

Page: [Previous](#) | [Next](#) [A](#) [B](#) [C](#) [D](#) [E](#) [F](#) [G](#) [H](#) [I](#) [J](#) [K](#) [L](#) [M](#) [N](#) [O](#) [P](#) [Q](#) [R](#) [S](#) [T](#) [U](#) [V](#) [W](#) [X](#) [Y](#) [Z](#)

12 pav. Leidinio paieškos sritis

Reikiamo leidinio galite ieškoti dviem būdais:

- naršydami pagal reikšminius žodžius;
- naršydami abėcėlinį leidinių sąrašą.

Jei žinote tikslų leidinio pavadinimą, galite naršyti leidinių sąrašą. Naršydami abėcėlinį sąrašą galite susidurti su problema: ta pačia raide prasidedančių leidinių sąrašas yra labai ilgas ir reikiamo leidinio nematyti pirmajame puslapyje, puslapius reikia versti. Tokiu atveju įrašykite leidinio pradžią *Brows Publications* eilutėje ir Jums bus atversta reikiama leidinių sąrašo vieta.

Ieškodami leidinio pagal žinomus žodžius *Brows Publications* eilutėje atkreipkite dėmesį į parametrus paieškos eilutės apačioje:

- jei taškeliu pažymėsite *Alphabetical* – rezultatai bus pateikti abėcėlės seka;
- jei taškeliu pažymėsite *By Subject & Description* – rezultatai bus pateikti pagal tematiką;
- jei taškeliu pažymėsite *Mach Any Word* – bus pateikti rezultatai, kuriuose žurnalo pavadinime bus Jūsų užrašytas žodis. Šią paiešką naudokite tada, jei tiksliai neprisimenate žurnalo pavadinimo.

Radę reikiamą leidinį ir spragtelėję ant jo pavadinimo rasite leidinio aprašymą: informaciją apie leidinį, nuo kelintų metų galite skaityti jo numerius duomenų bazėje ir ar pateikiami visi straipsnių tekstai. Dešinėje pusėje pateikiamos nuorodos į žurnalo turinį (13 pav.). Pasirinkę *Search within this publication* nuorodą galite ieškoti reikiamos informacijos tik šiame žurnale.

13 pav. *Cosmopolitan* žurnalo aprašymas

13 pav. *Cosmopolitan* žurnalo aprašymas

Rastos informacijos atranka ir kopijavimas

Atlikus paiešką ir gavus atsakymus, reikia išsirinkti reikiamus straipsnius. Ekrane esantis sąrašas pateikia labai trumpą kiekvieno surasto straipsnio aprašą, kurio užtenka tik pirminiam vertinimui. Jei straipsnis įdomus, galite:

- pelyte paspausti straipsnio nuorodą ir straipsnį peržiūrėti;
- straipsnį įsidėti į krepšelį.

Paspaudę straipsnio nuorodą ir atvėrę dominantį straipsnį rasite tokią informaciją (14 pav.):

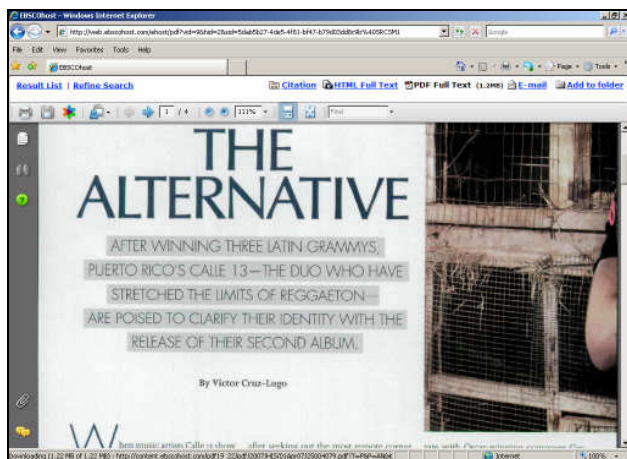
- visą straipsnio pavadinimą (rastų rezultatų sąrašė gali būti tik jo pradžia);
- galimybę susirasti panašių straipsnių (*Find More Like This*);
- visų autorių pavardes; nuorodos iš pavardžių hiperaktyvios – jas spragtelėjus sistema pateiks kitus šio autoriaus darbus, esančius pasirinktoje duomenų bazėje;
- nuorodą į leidinį – ją spragtelėję galėsite prisijungti prie leidinio aprašo, iš jo galėsite jungtis prie kitų žurnalo numerių;

- hiperaktyvias dalykines rubrikas, kurias spragtelėję galėsite rasti kitų jas atitinkančių išteklių;
- kitas EBSCO naudojamas klasifikavimo sistemas ir nuorodas į jų rubrikas;
- straipsnio santrauką;
- žurnalo ISSN arba knygos ISBN numerį;
- duomenų bazės, kurioje yra straipsnis, pavadinimą;
- visą straipsnio tekstą (jei jis yra duomenų bazėje).

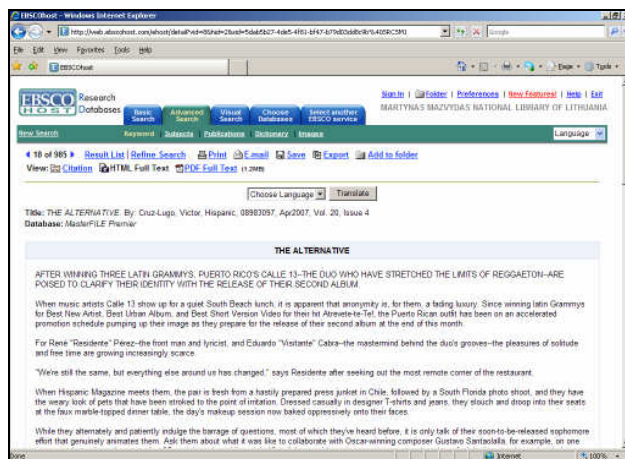
The screenshot shows the EBSCOhost interface in a Windows Internet Explorer browser. The address bar displays the URL: <http://web.ebscohost.com/ehost/detail?vid=4&hid=2&sid=5dab5b27-4de5-4f81-bf47-b79d03dd8c9b%405RCSM1>. The page header includes the EBSCO Research Databases logo and navigation links like 'Sign In', 'Folder', 'Preferences', 'New Features!', 'Help', and 'Exit'. Below the header, there are search options: 'Basic Search', 'Advanced Search', 'Visual Search', 'Choose Databases', and 'Select another EBSCO service'. The main content area shows search results for '4 of 985' items. The selected result is 'It Takes Three to Tango' by Scales, Pat. The source is 'School Library Journal', Jul2007, Vol. 53 Issue 7, p24-24, 1p, 2c. The document type is 'Bibliography'. Subject terms include 'CENSORSHIP', 'PARNELL, Peter', 'QUESTIONS & answers', 'RICHARDSON, Justin', and 'AND Tango Makes Three (Book)'. The abstract states: 'This article presents questions and answers surrounding the censorship of the book "And Tango Makes Three," by Justin Richardson and Peter Parnell. The first question asks about a superintendent's removal of the book from the district's library due to its story line about a same sex couple and their child. The author suggests that the censorship is inappropriate. Other questions about the book's restricted access are presented.' Other details include 'Full Text Word Count: 724', 'ISSN: 0362-8930', 'Accession Number: 25655161', and a 'Persistent link to this record: http://search.ebscohost.com/login.aspx?direct=true&db=f5h&AN=25655161&site=ehost-live'. The database is identified as 'MasterFILE Premier'.

14 pav. Informacija apie surastą dokumentą

Visą dokumento tekstą galite pasižiūrėti tiek iš trumpo sąrašo, tiek iš detalaus dokumento lango: spragtelėkite nuorodą **PDF Full Text** arba **HTML Full Text**. Kai kuriuos straipsnius galite pasižiūrėti abiem formatais, kitus – tik vienu iš jų. Norint dokumentą pasižiūrėti PDF formatu (15 pav.), kompiuteryje turi būti įdiegta *Adobe Acrobat Reader* programa, kurią galite atsisiųsti iš <http://www.adobe.com/> tinklalapio (programa nemokama).



15 pav. Straipsnis PDF formatu



16 pav. Straipsnis HTML formatu

Straipsnio PDF formatu dizainas yra lygiai toks pat, kaip ir spausdintame žurnale. Tačiau straipsniai HTML formatu (15 pav.) turi kitų privalumų – tekstą lengviau kopijuoti, jei nemokate anglų kalbos, sistema pasiūlo jį išversti į kitą kalbą (17 pav). Nors verčiama tik iš anglų į ispanų, prancūzų, vokiečių arba portugalų kalbas ir vertimas yra nelabai kokybiškas (verčia elektroninė vertyklė), ši paslauga vartotojų labai mėgiama.



17 pav. Elektroninės vertyklės funkcija yra virš straipsnio pavadinimo

Pasirinkę reikiamą straipsnį galite jį:

- atsispausdinti (naudokite piktogramą **Print**);
- išsiųsti el. paštu (naudokite piktogramą **E-mail**);
- įrašyti į kompiuterinę laikmeną (naudokite piktogramą **Save**);
- eksportuoti į kitą duomenų bazę (naudokite piktogramą **Export**);
- įsidėti į krepšelį (naudokite piktogramą **Add to folder**).



18 pav. Kiekvieno straipsnio viršuje yra nuorodos į rastų rezultatų sąrašą bei paiešką, straipsnio kopijavimo piktogramos ir nuorodos į visą straipsnio tekstą

Jei radote ne vieną, o kelis dominančius dokumentus, daug patogiau juos tvarkyti susidėjus į krepšelį. Norint straipsnius įsidėti į krepšelį, reikia spragtelėti **Add** piktogramą. Suaktyvinus piktogramą, po ja atsiranda užrašas *Added*. Jei sudomino visi pirmajame puslapyje išvardyti

straipsniai, juos visus galite įsidėti į krepšelį spragtelėję nuorodą *Add (1–10)*. Jei krepšelyje yra nors vienas dokumentas, vietoje *Folder is empty* atsiranda piktograma su užrašu *Folder has items* (19 pav.).

The screenshot shows the EBSCOhost search results page. The search term is "MasterFILE Premier". The page displays a list of search results with various options to add them to a folder. A folder icon with the text "Folder has items." is visible in the top right corner. The search results are as follows:

Rank	Title	Author	Source	Date	Volume	Pages	AN	Options
1.	It's so awkwardly 'Superbad,' it's good	Claudia Puig	USA Today	08/17/2007			(AN J0E035320577707)	Add
2.	VALERIE VAN GALDER	Garrett, Diane	Daily Variety	7/31/2007	Vol. 296 Issue 21	pA23-A23, 1/3p;	(AN 26057642)	Added
3.	RESIDENT EXPERTS	Ellwood, Gregory	Daily Variety	7/26/2007	Vol. 296 Issue 18	pA1-A6, 2p;	(AN 25958325)	Added
4.	CRUISE PEPPERS COL'S 'SALT	Fleming, Michael	Daily Variety	7/23/2007	Vol. 295 Issue 78	p1-13, 2p, 1c;	(AN 25905430)	Added
5.	A Heavier Homet?		New York Times	7/21/2007	Vol. 156 Issue 54012	pB8-B8, 1/9p;	(AN 26037242)	Add
6.	THEIR WEDDING WAS AN HOMAGE TO OLD HOLLYWOOD		People	July 2007	Real Weddings	Vol. 68, p53-53, 1p, 2c;	(AN 25812669)	Add
7.	Players	Dodd, Stacy	Daily Variety	7/12/2007	Vol. 295 Issue 71	p5-14, 2p, 6c;	(AN 25810286)	Add

19 pav. Dokumentų atrinkimas į krepšelį

Krepšelio turinį galėsite peržiūrėti spragtelėję nuorodą. Čia dar kartą galite straipsnius peržiūrėti ir pasirinkti kopijuoti tik pačius vertingiausius. Krepšelis yra patogus tuo, kad visus reikiamus straipsnius galima išsiųsti (įsirašyti, atsispausdinti) vienu metu.

Papildoma informacija

Jei, prisijungę su savo bibliotekos slaptažodžiu, nematote kažkurios iš šiame tekste ar pateiktyse aprašytų funkcijų, jas reikia nustatyti (aktyvinti) per Jūsų bibliotekos administravimo sistemą.

Bibliotekos, prenumeruojančios *EBSCO Publishing* duomenų bazes, gali suteikti individualius slaptažodžius savo vartotojams naudotis baze ne bibliotekoje. Jei bibliotekų filialų kompiuterių tinklo IP adresai yra skirtingi ir jų negalima registruoti *EBSCO Publishing* administravimo sistemoje, filialams taip pat reikia sukurti prisijungimo slaptažodžius.

Už duomenų bazes atsakingi bibliotekos darbuotojai gali nustatyti duomenų bazės parametrus, kurti slaptažodžius virtualiems vartotojams ir stebėti aprašytų duomenų bazių naudojimo statistiką. Informaciją apie parametrų nustatymą, slaptažodžių kūrimą bei statistikos peržiūrą rasite metodinėje medžiagoje „*EBSCO Publishing* duomenų bazių administravimas“.

Metodinę medžiagą rusų kalba galite atsisiųsti iš <http://support.epnet.com/training/lang/ru/ru.php>

Medžiagą parengė Aušra Vaškevičienė